

improving people's lives

We are a
G R O W T H
Company.

Cojín Jay Balance



■ Definición de Producto e Indicaciones:

- ✓ El cojín Jay Balance ofrece alta protección de la piel con excelente estabilidad y confort.
- ✓ Ofrece la posibilidad de añadir cuñas de posicionamiento en la base para optimizar la alineación corporal.







1 Equilibrio perfecto entre Estabilidad y Protección de la Piel

- ✓ Diseño Hondonada Pélvica (PLA)
- ✓ Relleno Hondonada

2 Tecnología Innovadora en las Fundas

- ✓ Funda Interna
- ✓ Funda Externa

3 Modularidad

- ✓ Kit de Posicionamiento Opcional
- ✓ Acomoda las necesidades de posicionamiento de cada usuario

4 Fácil de Pedir

- ✓ Simplificado en 5 sencillos pasos
- ✓ Hoja de pedido con opciones y modificaciones

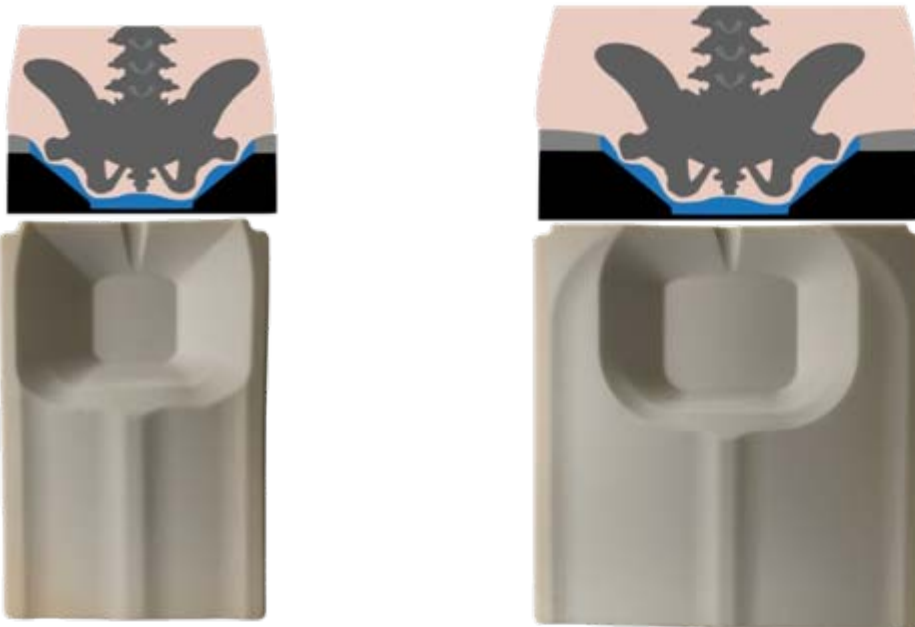
1 JAY BALANCE

*Equilibrio perfecto entre estabilidad y
Protección de la Piel*




Estudios Antropométricos para medidas cojín y diseño PLA

- Las medidas del cojín y su hondonada, PLA, han sido diseñadas basadas en los resultados medios obtenidos de las mediciones pélvicas óseas realizadas.
 - Hondonada (PLA) optimizada en Forma/Tamaño
 - Recordatorio: Los cojines mas anchos son diseñados para acomodar el exceso de partes blandas laterales, siendo el esqueleto óseo y la PLA correspondiente sólo levemente mas grande



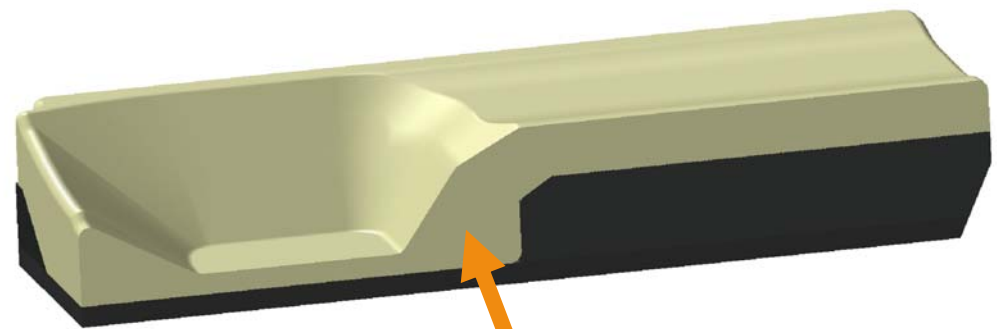

▪ Diseño Innovador en la Hondonada Pélvica

- ✓ Nuevo diseño de la pared trasera de la hondonada para evitar la migración del fluido hacia atrás
- ✓ El nuevo diseño también optimiza el soporte pélvico posterior, para mantener la pelvis en posición neutra. Complementa al respaldo para un excelente soporte posterior de la pelvis.



▪ Diseño Innovador en la Hondonada Pélvica

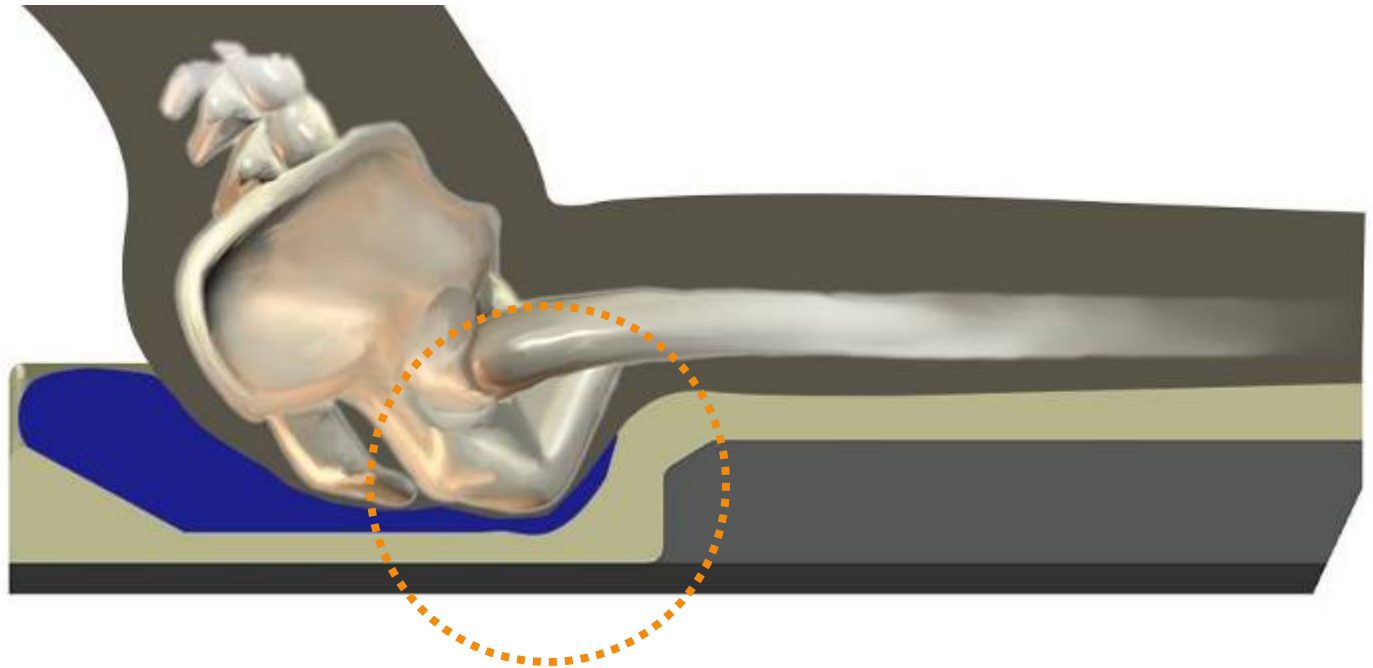
- ✓ El nuevo diseño de la pared anterior, también evita migraciones de fluido hacia delante, asegurando la protección anterior de la piel.
- ✓ La base incorpora una capa de espuma de células abiertas, para incrementar la comodidad del usuario.



Espuma de Confort

▪ Diseño Innovador de la Hondonada

- ✓ La espuma de suave de la parte superior de la hondonada aumenta el confort en la zona de transición pelvis-femur



		Anchura de cojín											
cm		34	36	38	40	42	44	46	48	50	56	60	
Profundidad de cojín	34	○	▨	▨	▨	▨	▨	▨	▨	▨	▨	▨	
	36	○	○	○	▨	▨	▨	▨	▨	▨	▨	▨	
	38	○	○	○	○	○	○	▨	▨	▨	▨	▨	
	40	○	○	○	○	○	○	▨	▨	▨	▨	▨	
	42	○	○	○	○	○	○	○	○	○	▨	▨	
	44	▨	○	○	○	○	○	○	○	○	○	▨	
	46	▨	○	○	○	○	○	○	○	○	○	○	
	48	▨	▨	▨	▨	○	○	○	○	○	○	○	
	50	▨	▨	▨	▨	▨	○	○	○	○	○	○	
	56	▨	▨	▨	▨	▨	▨	▨	▨	▨	○	○	
	60	▨	▨	▨	▨	▨	▨	▨	▨	▨	○	○	
	Tamaño hondonada (PLA)		A			B					C		

- El tamaño de la PLA y de la bolsa de relleno se seleccionan automáticamente dependiendo del ancho de cada cojín.
 - PLA A: en cojines 34 – 38 cms ancho
 - PLA B: en cojines 40 - 48 cms ancho
 - PLA C: en cojines 50 – 60 cms ancho



La base ha sido diseñada para acomodar bien FLUIDO JAY o Aire ROHO mediante un sistema de velcro en la funda interior del cojín.

■ Bolsa de fluido Jay Tripad

- ✓ Optimo manejo de la presión y Fricción en Sedestación
- ✓ Segmentada en 3 secciones para facilitar la inmersión
- ✓ Fácilidad para su uso en Valoraciones



■ Bolsa de Aire ROHO

- ✓ Bolsa de Aire de 1 Válvula
- ✓ Bolsa de Aire de 2 Valvulas, con ajuste independiente para los casos de oblicuidad pélvica o adaptación a los cambios del usuario



▪ Pad de Fluido del cojin Jay Balance

- ✓ Su diseño Tripad, facilita el mantenimiento y la recolocación del fluido en su forma original

Fluido Cojín J3



Fluido Cojín JAY Balance



2 Tecnología Innovadora en las Fundas




▪ Funda Interna

- ✓ Cremallera con Tecnología Aqua-guard resistente a la incontinencia
- ✓ Funda con capa de uretano resistente al agua
- ✓ Velcros para adaptación bolsa fluido o aire
- ✓ Hilo de costura con revestimiento especial para evitar que el agua se introduzca en el cojín → Máxima función anti-incontinencia para máxima protección del cojín



▪ Funda Externa


- ✓ 3 Opciones de Funda Externa:
 - **Microclimática, Elástica o Resistente a la Incontinencia**
- ✓ Recomendable la funda elástica con las cuñas de Posicionamiento
- ✓ Tejido 3DX incorporado en todas las fundas para minimizar el calor y la humedad
- ✓ La funda incorpora como novedad una pestaña para proteger la cremallera de interferencias con laterales, ruedas u otros elementos como frenos.
- ✓ Lavable en lavadora y de secado rápido




3 Modularidad- Componentes de Posicionamiento




- Cuñas de posicionamiento disponibles como opción para optimizar el soporte y la alineación pélvica y de extremidades inferiores
 - ✓ Incorporadas en el cojín
 - ✓ 2.5 cm altura
 - ✓ Taco abductor, cuñas adductoras, y soportes pélvicos
- Cuando seleccionamos el cojín con kit de posicionamiento, la funda interna tiene un sistema de bolsillos para los 5 componentes de Posicionamiento




4 Hoja de Pedido





Balance

OF Jay_Balance_english(1).en_25-06-2013 Rev. 3

<p>Invoice to:</p> <p>Name: _____</p> <p>Street: _____</p> <p>Town: _____ Postal code: _____</p> <p>E-Mail: _____</p> <p>Tel: _____ Fax: _____</p>	<p>Deliver to:</p> <p>Name: _____</p> <p>Street: _____</p> <p>Town: _____ Postal code: _____</p> <p>E-Mail: _____</p> <p>Tel: _____ Fax: _____</p>																																																																																																																																																													
<p>Order date: _____</p> <p>Purchase order: _____</p> <p>Number required: _____</p>																																																																																																																																																														
<p>JAY Balance AIRFLOW FEATURES</p> <p><input type="checkbox"/> Order Fluid pad or Rebo Air (single or dual valve) insert to optimize inspiration and accommodate positioning needs.</p> <p><input type="checkbox"/> Calculation Positioning accessories available.</p> <p>Adjustable dual cover system: water resistant inner cover, easy to clean, combined with 3 types of moisture wicking outer covers: cloth, micro-fabric and neoprene.</p> <p>2 year guarantee: 5 months on cover.</p>																																																																																																																																																														
<p>Reimbursement code: _____</p> <p>Indications:</p> <p>Client at high risk of skin breakdown with or without high postural needs.</p> <p>Symmetrical to significant asymmetrical posture requiring lateral, fore and aft and stability and/or positioning.</p> <p>May be unable to reposition or perform an independent pressure relief.</p>																																																																																																																																																														
<p>To order a Jay Balance cushion, follow the steps below to build your part number and then choose your accessories.</p>																																																																																																																																																														
<table border="1" style="margin: auto; border-collapse: collapse;"> <thead> <tr> <th></th> <th>Width</th> <th>Depth</th> <th>Insert</th> <th>Outer Cover</th> <th>Pos. Kit</th> <th></th> </tr> <tr> <th>JAY/C</th> <th>40</th> <th>42</th> <th>FL</th> <th>M</th> <th>P</th> <th>FLU</th> </tr> </thead> <tbody> <tr> <td>Jay Balance Cushion</td> <td>STEP 1</td> <td>STEP 2</td> <td>STEP 3</td> <td>STEP 4</td> <td>STEP 5</td> <td>Example: BALC4042FLMFLU</td> </tr> </tbody> </table>			Width	Depth	Insert	Outer Cover	Pos. Kit		JAY/C	40	42	FL	M	P	FLU	Jay Balance Cushion	STEP 1	STEP 2	STEP 3	STEP 4	STEP 5	Example: BALC4042FLMFLU																																																																																																																																								
	Width	Depth	Insert	Outer Cover	Pos. Kit																																																																																																																																																									
JAY/C	40	42	FL	M	P	FLU																																																																																																																																																								
Jay Balance Cushion	STEP 1	STEP 2	STEP 3	STEP 4	STEP 5	Example: BALC4042FLMFLU																																																																																																																																																								
<p>CUSHION WIDTH AND DEPTH - STEP 1 + STEP 2</p> <p>Standard Cushion (width: 34 - 50 cm; max user weight: 130 kg)</p> <p>Bariatric Cushion (width: 55 - 60cm; max user weight: 225 kg)</p> <p style="text-align: center;">Width</p> <table border="1" style="width: 100%; border-collapse: collapse; text-align: center;"> <thead> <tr> <th>cm</th> <th>34</th> <th>38</th> <th>38</th> <th>40</th> <th>42</th> <th>44</th> <th>46</th> <th>48</th> <th>50</th> <th>55</th> <th>60</th> </tr> </thead> <tbody> <tr><th>34</th><td>○</td><td></td><td></td><td></td><td></td><td></td><td></td><td></td><td></td><td></td><td></td></tr> <tr><th>36</th><td>○</td><td>○</td><td></td><td></td><td></td><td></td><td></td><td></td><td></td><td></td><td></td></tr> <tr><th>38</th><td>○</td><td>○</td><td>○</td><td></td><td></td><td></td><td></td><td></td><td></td><td></td><td></td></tr> <tr><th>40</th><td>○</td><td>○</td><td>○</td><td>○</td><td></td><td></td><td></td><td></td><td></td><td></td><td></td></tr> <tr><th>42</th><td>○</td><td>○</td><td>○</td><td>○</td><td>○</td><td></td><td></td><td></td><td></td><td></td><td></td></tr> <tr><th>44</th><td>○</td><td>○</td><td>○</td><td>○</td><td>○</td><td>○</td><td></td><td></td><td></td><td></td><td></td></tr> <tr><th>46</th><td>○</td><td>○</td><td>○</td><td>○</td><td>○</td><td>○</td><td>○</td><td></td><td></td><td></td><td></td></tr> <tr><th>48</th><td>○</td><td>○</td><td>○</td><td>○</td><td>○</td><td>○</td><td>○</td><td>○</td><td></td><td></td><td></td></tr> <tr><th>50</th><td>○</td><td>○</td><td>○</td><td>○</td><td>○</td><td>○</td><td>○</td><td>○</td><td>○</td><td></td><td></td></tr> <tr><th>55</th><td></td><td></td><td></td><td></td><td></td><td></td><td></td><td></td><td></td><td>○</td><td>○</td></tr> <tr><th>60</th><td></td><td></td><td></td><td></td><td></td><td></td><td></td><td></td><td></td><td>○</td><td>○</td></tr> <tr> <th>FLA Size</th> <td></td> <td></td> <td></td> <td></td> <td></td> <td></td> <td></td> <td></td> <td></td> <td></td> <td></td> </tr> </tbody> </table> <p style="text-align: right;"> <table style="margin-right: 20px;"> <tr><td style="border: 1px solid black; width: 40px; height: 20px;"></td> × <table style="border: 1px solid black; width: 40px; height: 20px;"></table></tr></table></p>		cm	34	38	38	40	42	44	46	48	50	55	60	34	○											36	○	○										38	○	○	○									40	○	○	○	○								42	○	○	○	○	○							44	○	○	○	○	○	○						46	○	○	○	○	○	○	○					48	○	○	○	○	○	○	○	○				50	○	○	○	○	○	○	○	○	○			55										○	○	60										○	○	FLA Size												
cm	34	38	38	40	42	44	46	48	50	55	60																																																																																																																																																			
34	○																																																																																																																																																													
36	○	○																																																																																																																																																												
38	○	○	○																																																																																																																																																											
40	○	○	○	○																																																																																																																																																										
42	○	○	○	○	○																																																																																																																																																									
44	○	○	○	○	○	○																																																																																																																																																								
46	○	○	○	○	○	○	○																																																																																																																																																							
48	○	○	○	○	○	○	○	○																																																																																																																																																						
50	○	○	○	○	○	○	○	○	○																																																																																																																																																					
55										○	○																																																																																																																																																			
60										○	○																																																																																																																																																			
FLA Size																																																																																																																																																														
STEP 1	STEP 2																																																																																																																																																													

| Part # 00 002 002211 Visit our website www.sunrise-medical.com © Sunrise Medical 2013 1 / 4 | |

		Width										
		34	36	38	40	42	44	46	48	50	56	60
Depth	cm											
	34	○	■	■	■	■	■	■	■	■	■	■
	36	○	○	○	■	■	■	■	■	■	■	■
	38	○	○	○	○	○	○	■	■	■	■	■
	40	○	○	○	○	○	○	■	■	■	■	■
	42	○	○	○	○	○	○	○	○	○	■	■
	44	■	○	○	○	○	○	○	○	○	○	○
	46	■	○	○	○	○	○	○	○	○	○	○
	48	■	■	■	○	○	○	○	○	○	○	○
	50	■	■	■	■	○	○	○	○	○	○	○
	56	■	■	■	■	■	■	■	■	○	○	○
	60	■	■	■	■	■	■	■	■	○	○	○
Standard PLA		A			B				C			

El tamaño de la hondonada (PLA) y de las bolsas de fluido/aire, se seleccionan automáticamente con el ancho de cada cojín:

Anchos 34 – 38 cm -> PLA talla A

Anchos 40 – 48 cm -> PLA talla B

Anchos 50 – 60 -> PLA talla C

	PASO 1	PASO 2	PASO 3	PASO 4	PASO 5	
JBALC	40	42	FL	M	P	EU
Cojín Jay Balance	Anchura	Profund.	Relleno	Funda	Kit Posicionamiento	

Todas las referencias comienzan por JBALC :Jay Balance cushion

5 PASOS para configurar tu cojín:

Pasos 1 + 2: Selecciona **Ancho+Profundidad** , por ejemplo 40 x 42

Paso 3: Selecciona **Relleno Hondonada** (FL para Fluido, AS para aire de 1 válvula y AD para aire de 2 válvulas)

Paso 4: Selecciona **Funda Exterior** (M para Microclimática, S para Elástica e I para resistente a la Incontinencia)

Step 5: Selecciona **kit de Posicionamiento** (Indica „P“ para recibir el cojín con los 5 componentes de posicionamiento o deja el espacio en blanco para recibir cojín sin cuñas de posicionamiento)

¿Necesitas una talla de cojín no standard?

¿Necesitas personalizar el volumen de Fluido?

¿Nivelar Oblicuidades Pélvicas?

NOSOTROS TE LO HACEMOS!!!

PIDE INFORMACION DE LAS MODIFICACIONES DISPONIBLES

MODIFICACIONES DEL COJÍN

Modificaciones especiales disponibles

Modificaciones en el ancho o la profundidad

Modificación en el volumen de fluido

* Overfill

* Underfill

Para modificaciones en el cojín, por favor contacte con nuestro Departamento de Atención al Cliente.